

Die neuen BTSSB – Stücklisten für Koppelfetten haben sich als eine Arbeitserleichterung für Architekten, Planer, Statiker und Verarbeiter bewährt.  
 Lediglich die in Klammern ( ) gesetzten Felder brauchen ausgefüllt werden.  
 Fehler werden hierdurch vermieden. Manuelle Eingaben auf ein Minimum reduziert.

Keine umständliche Längenermittlung und Massenberechnung erforderlich, da diese automatisch lediglich durch die Eingabe von Binderabstand (Stützweite) und Anzahl ausgegeben wird.



Werkzeug- und Menüleisten ein- und ausblenden.

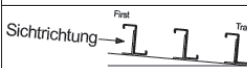
## Z - Pfetten

FAX: 0041-(0)91-8642235



Bartmann Total Solutions in Steel Buildings  
 Casa Mondiale, CH-6745 Giornico / TI  
<http://www.stahl-pfetten.com> <http://www.stahl-pfetten.com>

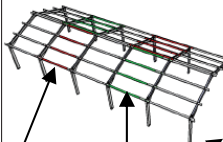
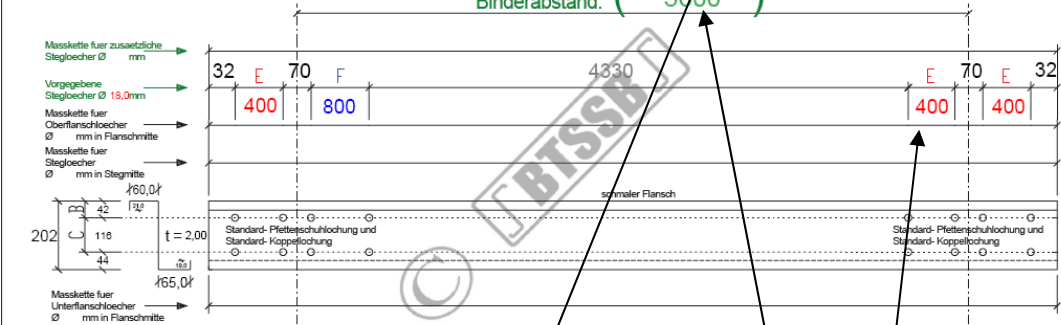
### 4.) 1-Feldträgersystem mit Überkopplung und verstärkten Endfeldern / Innenfeldpfette P2 / P2x



Gesamtlänge: 6534 mm  
 Total: 209.088 m

Artikel Nr.: [ 11 ] Bezeichnung: [ 202Z20 ]  
 Z19/65/202/60/21\*2.0

Binderabstand: ( 5600 )



Positionennummer: ( P2 ) Stückzahl: ( 16 ) wie abgebildet  
 Positionennummer: ( P2x ) Stückzahl: ( 16 ) spiegelbildlich

Binderabstand	m	E	F	Materialüberlappung ges.
<= 4	350	700	767	
> 4 &lt;= 5	400	800	967	
> 5 &lt;= 6	450	900	1167	
> 6 &lt;= 7	500	1000	1367	
> 7 &lt;= 8	550	1100	1567	
> 8 &lt;= 9	600	1200	1767	
> 9 &lt;= 10	650	1300	1967	
> 10 &lt;= 11	700	1400	2167	

Diese Stückliste ist nur für die Verwendung der originalen BTSSB - Produkten vorgesehen. Zuwiderhandlungen können sowohl zivil- als auch strafrechtliche Konsequenzen nach sich ziehen!

Auftraggeber / Kunde: ( Stammkunde )

BTSSB - Angebotsnummer: ( 4711 ) Auftragsnummer / Kommission: ( 18-2014 )

Seite: ( 2 ) von ( 5 ) Seiten

Leichte Zuordnung der Verwendungsbereiche durch farbige Darstellung.

Automatische Übernahme der Lochbildabmasse durch Eingabe des Binderabstands.